

tutoriel

Enregistrer un flux vidéo avec VLC

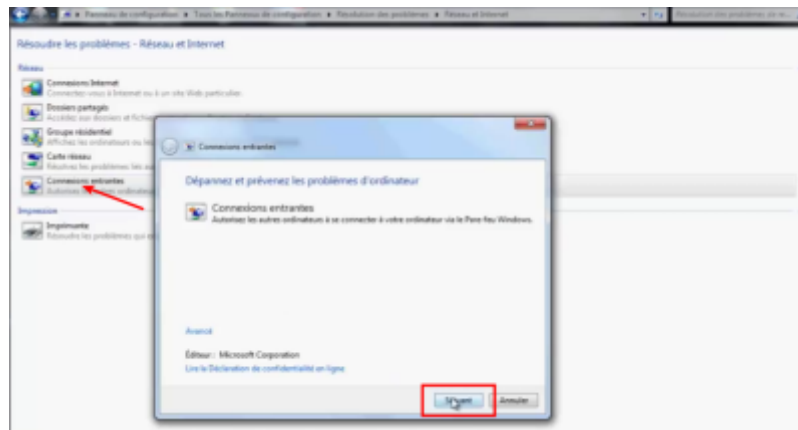


[TUTO] enregistrer un flux vidéo avec v.l.c. téléchargement (part 2).mp4

Pré-requis

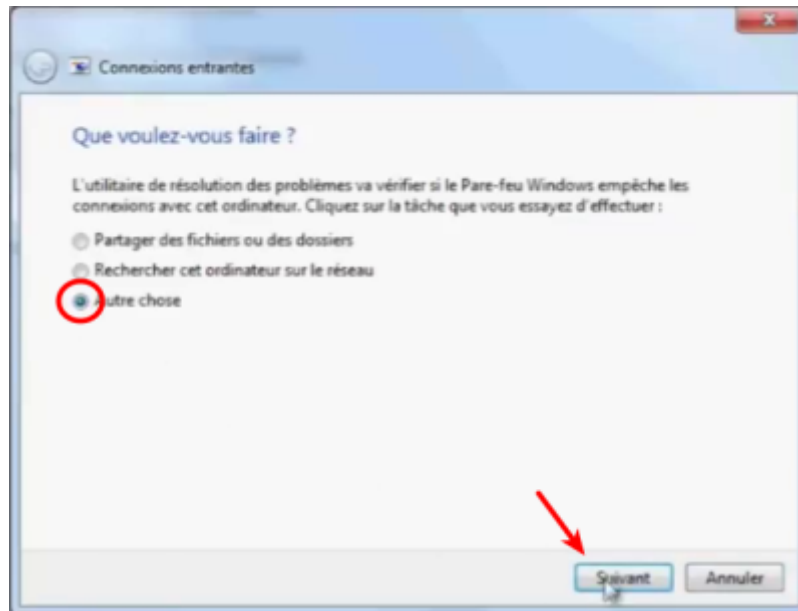
Première étape : permettre à VLC de passer le pare-feu

- Dans le panneau de configuration, ouvrez le pare-feu
- Cliquez ici

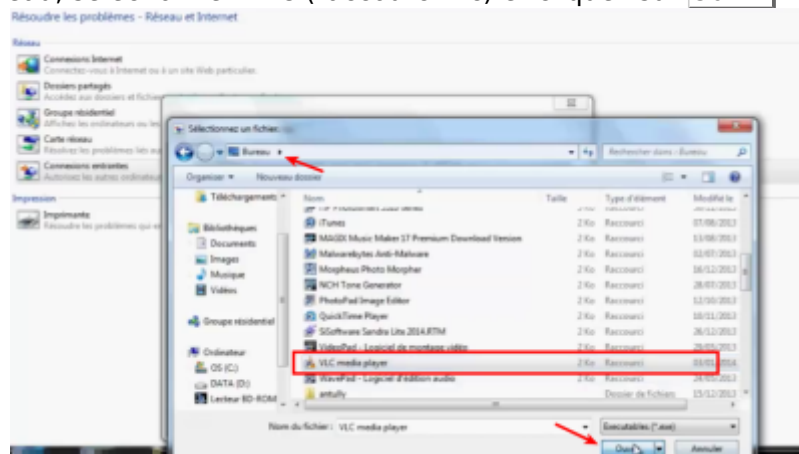


puis sur Suivant.

- Sur le panneau qui apparaît, cochez **Autre chose** puis cliquez sur Suivant :



- et là il vous est demandé quel est le logiciel qui aura l'autorisation de passer le pare-feu :
 - allez sur le bureau, sélectionnez VLC (raccourci vlc) et cliquez sur **Ouvrir** :



5. Sur la fenêtre suivante, confirmez en cliquant sur **Suivant** et fermez l'avis qui s'affiche.

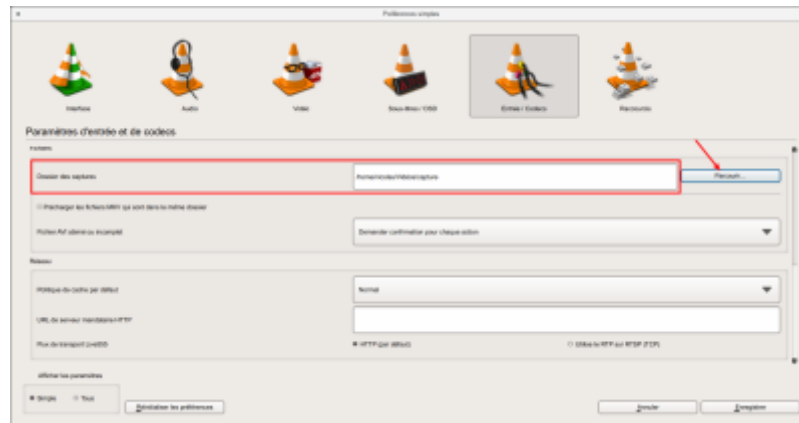
Maintenant, VLC a l'autorisation de passer le pare-feu, nous n'allons plus rencontrer de problème.

Autres étapes

Réglage du dossier

Par défaut, votre extrait est enregistré dans le dossier Mes vidéos.

Vous pouvez changer le chemin du Dossier des captures dans **Outils → Préférences → Lecture & Codecs** :



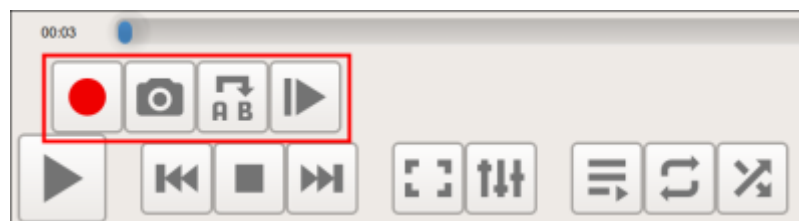
Enregistrement

Lancez VLC et chargez la vidéo dont vous voulez capturer un extrait :

- un clic droit sur la vidéo, copier L'URL
- menu **Media** → **Ouvrir un flux réseau**
- Collez l'URL et cliquez sur Lire

Dans le menu **Vue**, cochez **Contrôles avancés** pour disposer des boutons supplémentaires.

Une barre de quatre boutons de contrôle s'ajoute sous la vidéo comme dans l'encadré rouge de la capture ci-dessous :



Rendez vous au début de la scène que vous voulez enregistrer en vous aidant éventuellement du bouton image par image, le dernier à droite des quatre boutons ci-dessus.

Puis cliquez sur le bouton rouge Enregistrer, le premier à gauche, pour demander à VLC d'enregistrer ce qui va être visionné.

Pour lancer la capture, cliquez sur le bouton Lecture.

Laissez VLC lire la vidéo et cliquez à nouveau sur le bouton rouge à l'endroit où vous voulez arrêter l'enregistrement.

Conclusion

Vous pouvez :

- renommer le fichier
- l'ouvrir avec VLC, le travailler etc.

Problèmes connus

Voir aussi

- (fr) <http://>

Basé sur « [Article](#) » par Auteur.

From:

<https://nfrappe.fr/doc-0/> - **Documentation du Dr Nicolas Frappé**

Permanent link:

<https://nfrappe.fr/doc-0/doku.php?id=tutorial:video:vlc:enregistrer:start> 

Last update: **2022/08/13 22:15**