

[tutoriel](#)

Android : comment inviter des amis sur WhatsApp

Vous utilisez WhatsApp et vous voulez que vos amis utilisent eux aussi l'application ? Vous pouvez inviter quelqu'un dans votre liste de contacts à télécharger et à rejoindre WhatsApp.


Pré-requis


Première étape

Lancez l'application. L'icône de WhatsApp est verte avec un téléphone blanc et une bulle de discussion dessus :



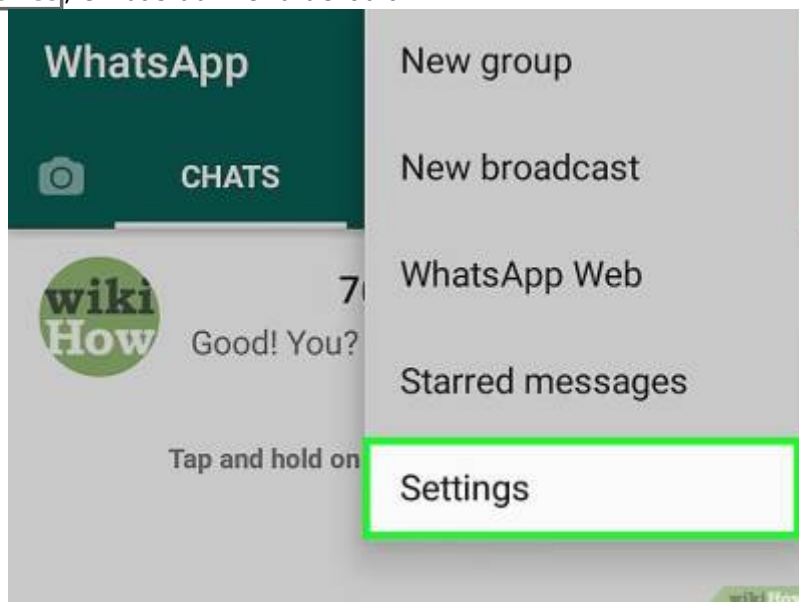
- Si vous n'avez jamais utilisé WhatsApp auparavant sur votre appareil, vous devrez configurer l'application avant de faire quoi que ce soit :

2. Appuyez sur . Vous trouverez ce bouton en haut à droite de l'écran :

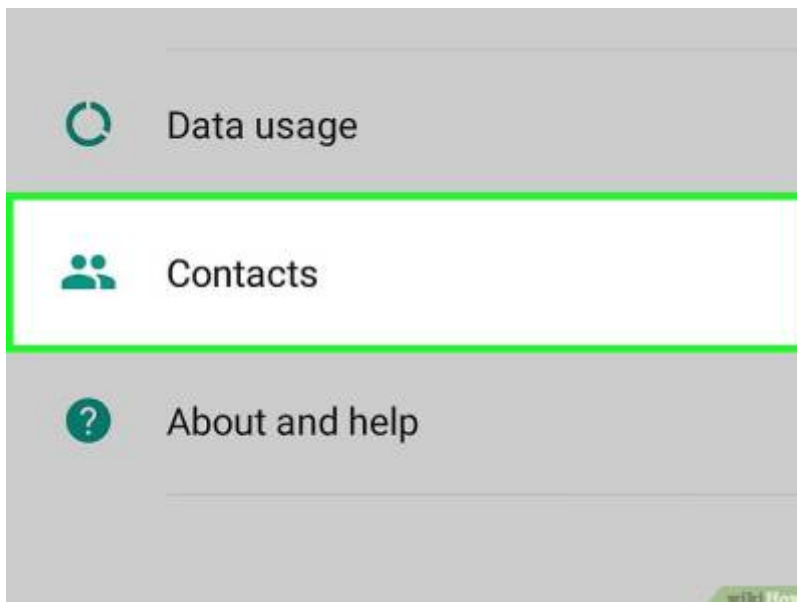


- Si WhatsApp s'ouvre sur une conversation, appuyez d'abord sur ← en haut à gauche de l'écran.

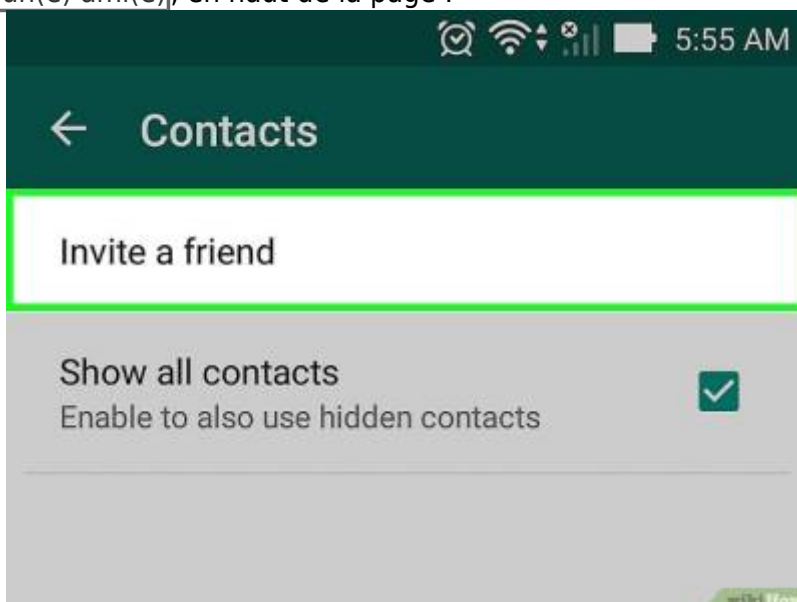
3. Sélectionnez Paramètres, en bas du menu déroulant :



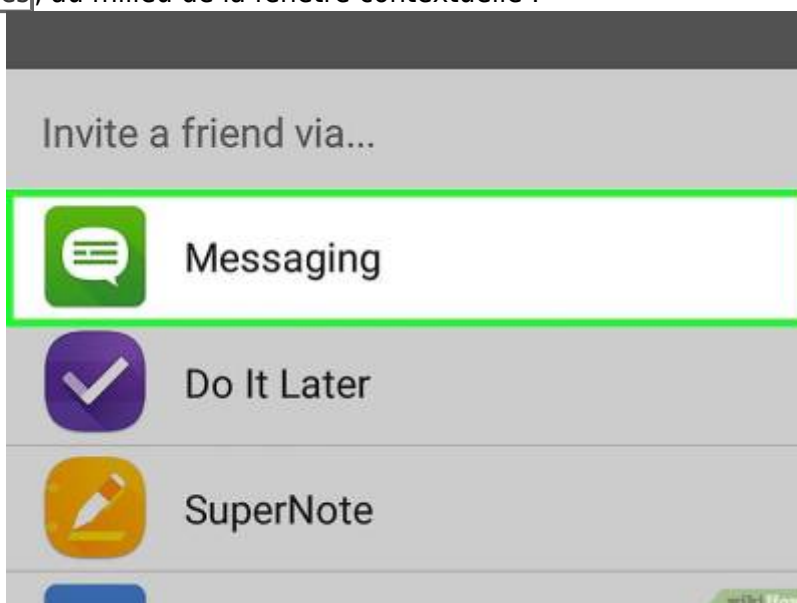
4. Appuyez sur Contacts, en bas de la page :



5. Sélectionnez Inviter un(e) ami(e), en haut de la page :

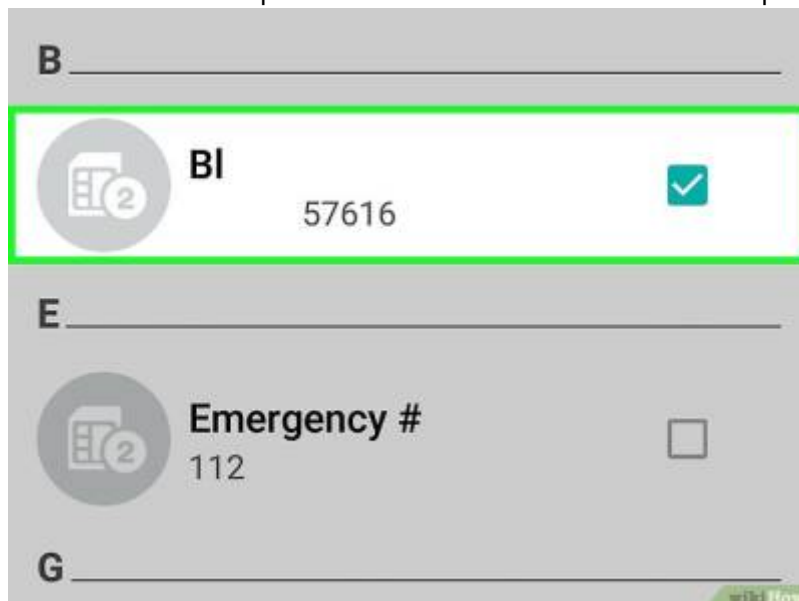


6. Appuyez sur Messages, au milieu de la fenêtre contextuelle :



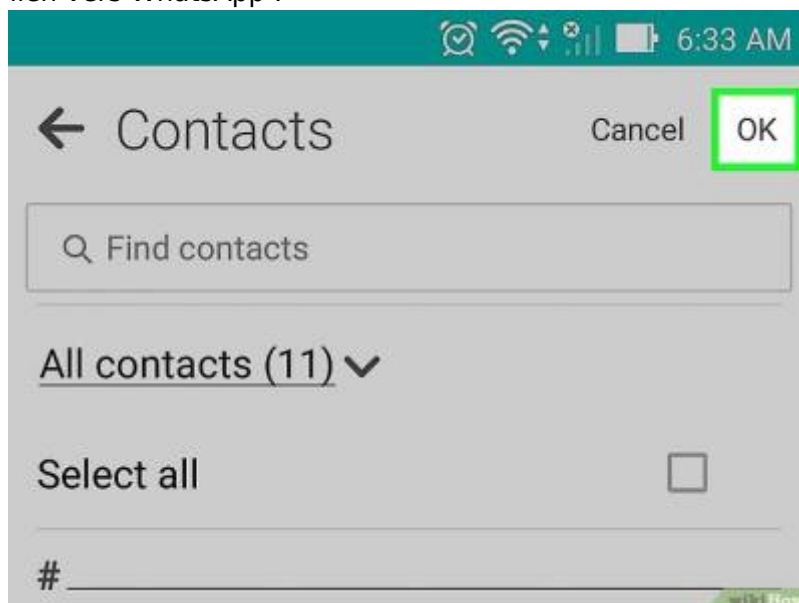
- Vous pouvez également choisir d'autres options comme Facebook ou Twitter quoiqu'aucune d'entre elles ne permet d'envoyer un message directement à un ami ou à un groupe d'amis.

7. Sélectionnez le nom d'un contact. Vous pouvez sélectionner autant de noms que vous voulez :




- Ce sont les utilisateurs qui n'ont pas WhatsApp dans l'application Contacts de votre appareil, qui apparaissent ici.
- Vous pouvez utiliser la barre de recherche en haut de l'écran pour trouver un contact spécifique.

Sélectionnez **Envoyer [Nombre] invitations** (en bas à droite de l'écran). Il permet d'ouvrir une fenêtre de message avec un lien vers WhatsApp :



- Si vous avez appuyé sur un seul nom, vous verrez **Envoyer 1 invitation** à l'écran.

Appuyez sur le bouton d'envoi. Votre invitation sera envoyée aux personnes sélectionnées. Si elles téléchargent WhatsApp, elles viendront s'ajouter automatiquement à votre liste de contacts WhatsApp. :



- Si la personne que vous voulez inviter n'a pas WhatsApp sur son téléphone, vous pouvez l'[ajouter en tant que contact](#) dans WhatsApp.

Autres étapes

Conclusion

Problèmes connus

Voir aussi

- (fr) <https://fr.wikihow.com/inviter-des-amis-sur-WhatsApp>

Basé sur « [Comment inviter des amis sur WhatsApp](#) » par [wikihow.com](#).

From:
<https://nfrappe.fr/doc-0/> - Documentation du Dr Nicolas Frappé

Permanent link:
<https://nfrappe.fr/doc-0/doku.php?id=tutoriel:telephone:android:whatsapp:inviter:start>

Last update: **2022/08/13 22:27**

