tutoriel

Comment afficher un écran Android sur un PC Linux

La très petite application gratuite **Screen Cast** affiche l'écran Android sur un bureau Linux sans fil, si votre système et Android sont sur le même réseau.

Pré-requis

Première étape

Lancez screencast sur votre smartphone :

- Téléchargez et installez screencast comme toute autre application Android.

Autres étapes

Démarrez **screencast** :

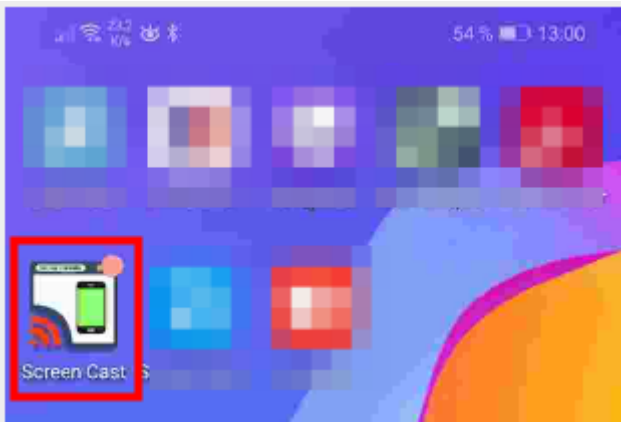

Choisissez la méthode de connexion : wi-fi ou hotspot

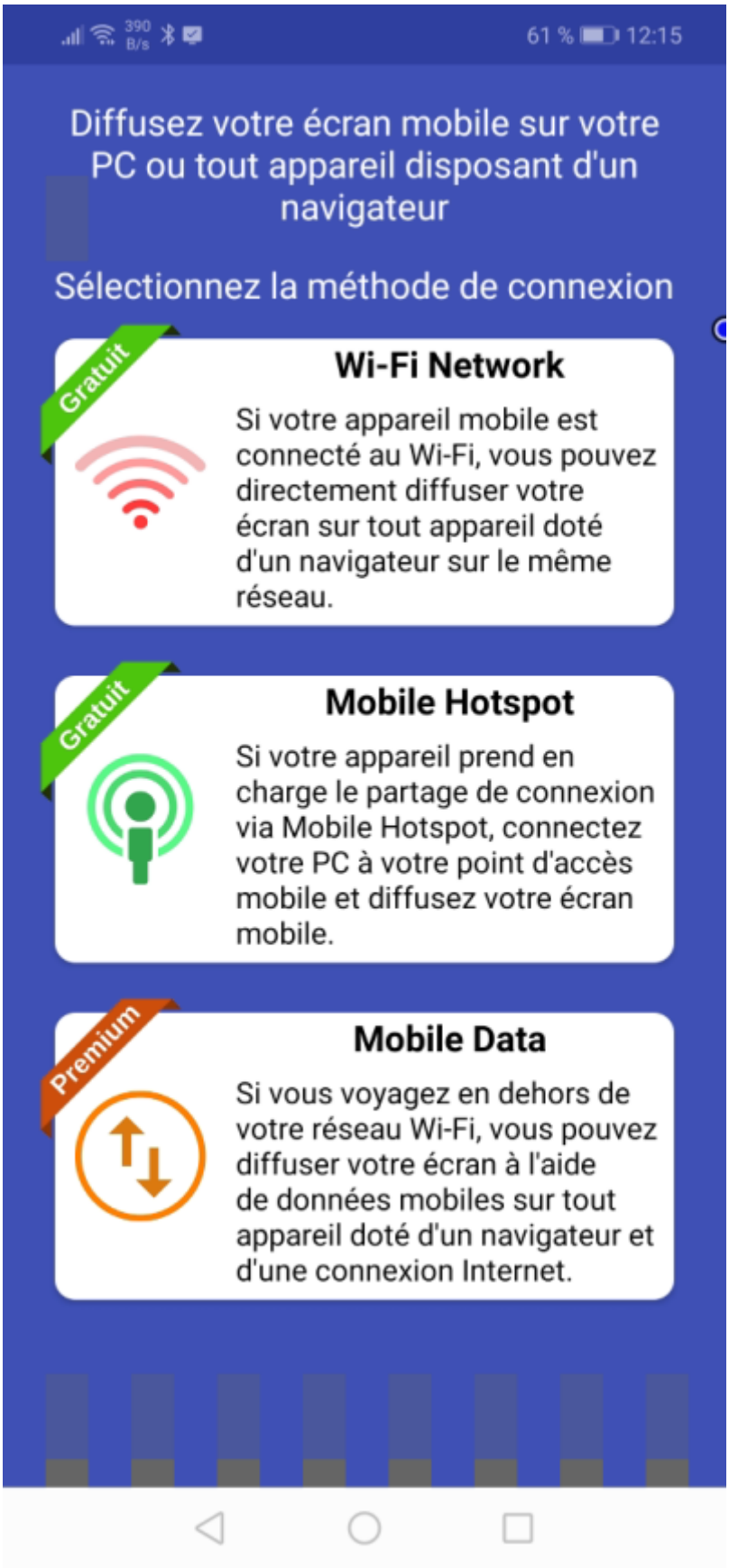

Cliquez sur le bouton Commencer la transmission :

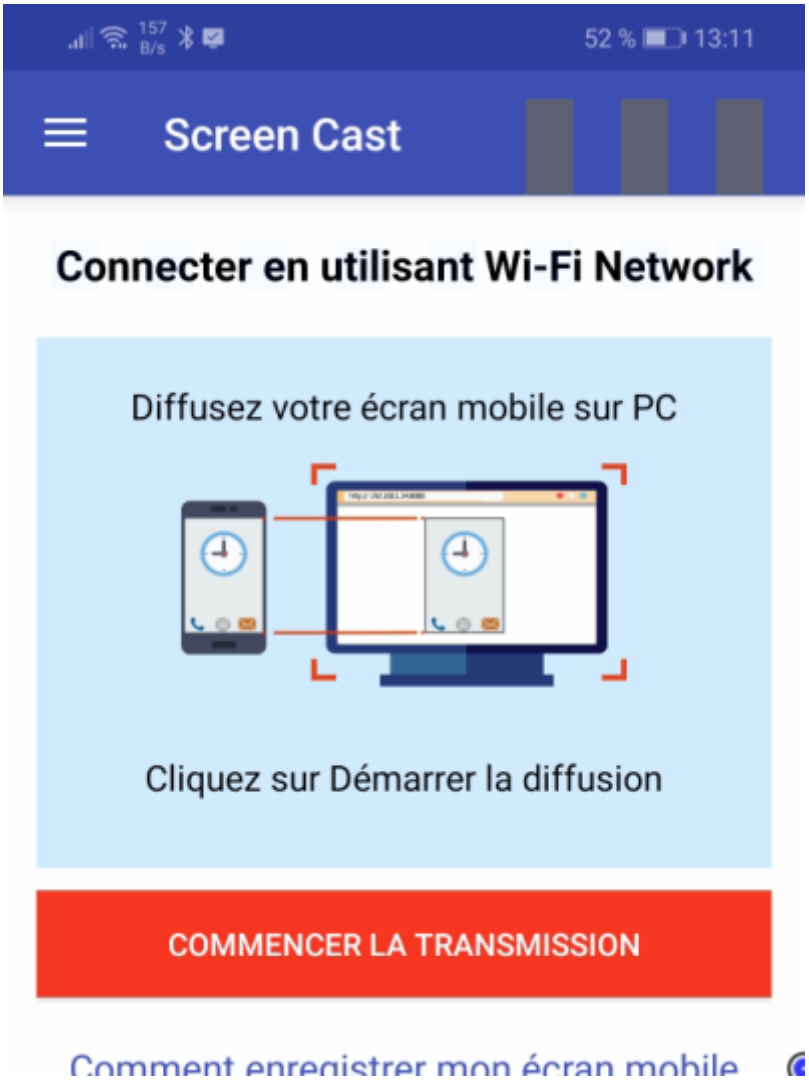

L'écran suivant s'affiche :

Sur le PC, connectez vous sur le lien affiché ci-dessus : l'écran s'affiche après acceptation sur le téléphone.

Conclusion

Problèmes connus

Voir aussi

- **(fr)** https://www.dz-techs.com/fr/cast-android-screen-linux-desktop

---

Basé sur « Comment afficher un écran Android sur un PC Linux » par Dz Techs.

From:
https://nfrappe.fr/doc-0/ - **Documentation du Dr Nicolas Frappé**

Permanent link:
https://nfrappe.fr/doc-0/doku.php?id=tutoriel:telephone:android:connexion_pc:start

Last update: **2022/08/13 22:15**