tutoriel

Éviter les restrictions d'âge sur les vidéos YouTube avec NSFW YouTube

Pré-requis

Première étape

Affichez la vidéo : tapez le nom de la vidéo dans la barre de recherche en haut du site YouTube.

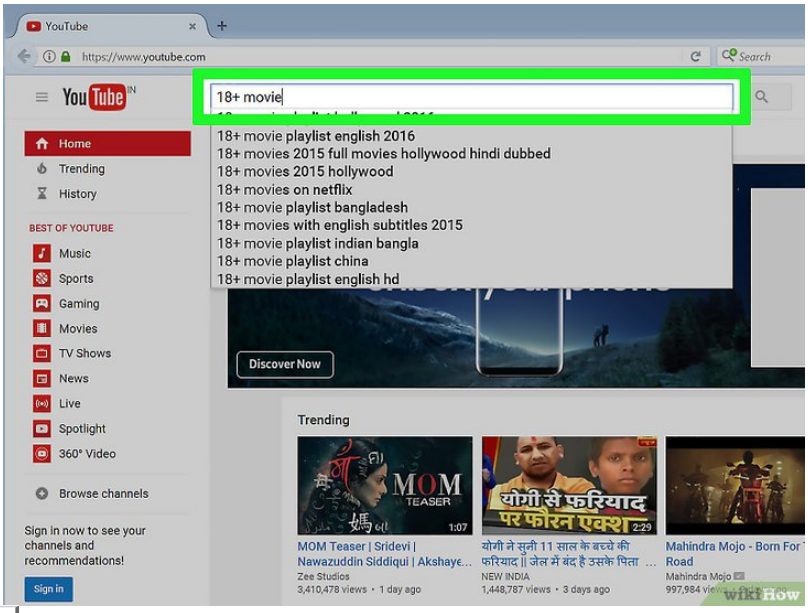

Appuyez sur ↵ Entrée

Autres étapes

Ouvrez la vidéo en cliquant sur son lien ; l'écran « Avertissement relatif au contenu » s'affiche et vous demande de vous connecter :

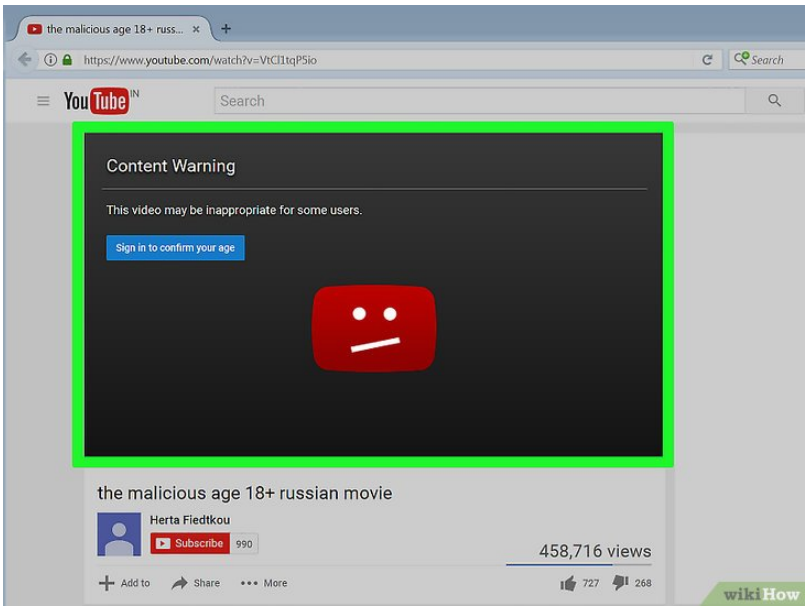

Sélectionnez l'URL de la vidéo : Dans la barre d'adresse, **cliquez sur l'URL de la vidéo**, ce qui surligne l'URL :

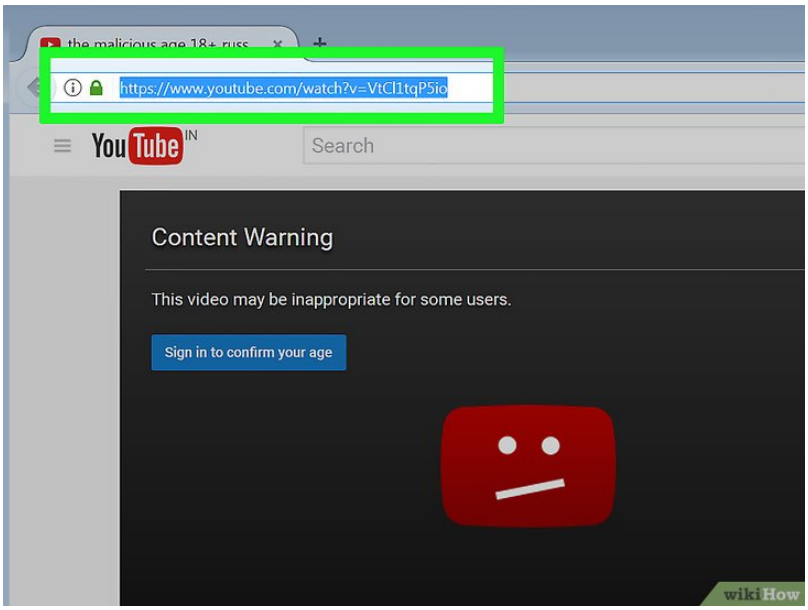

un clic droit juste après **.www.** pour placer le curseur au début de l'URL :

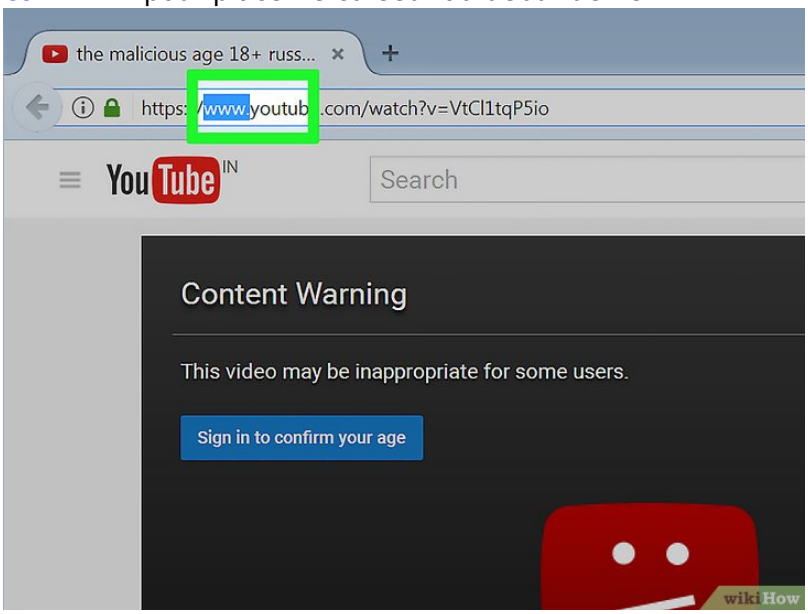

Tapez **nsfw → nsfwyoutube** :

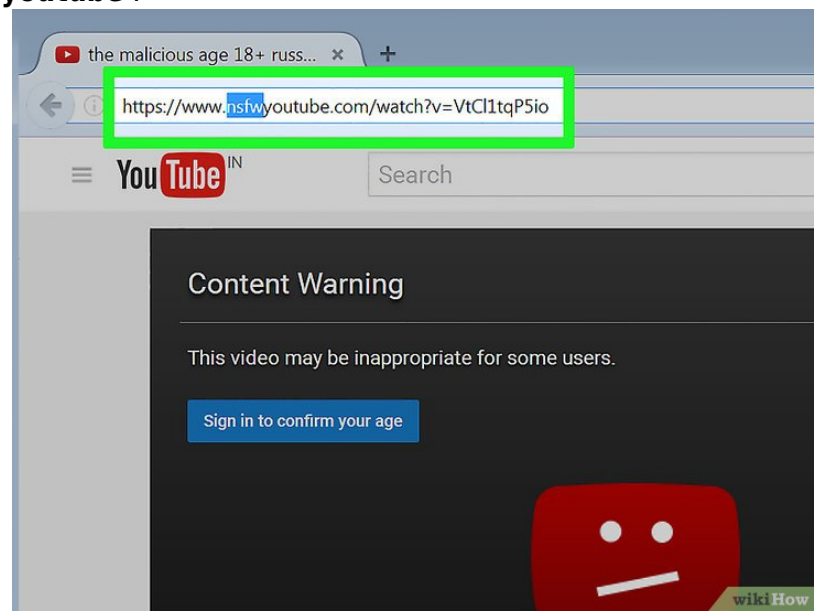

Par exemple **https://www.youtube.com/watch?v=MLUvOtqTmYM** deviendra **http://www.nsfwyoutube.com/watch?v=MLUvOtqTmYM**

Ouvrez la vidéo : appuyez sur ↵ Entrée. La vidéo s'ouvre sur le nouveau site sans avoir à vous connecter.

Conclusion

Problèmes connus

Voir aussi

- **(fr)** http://

Basé sur « Article » par Auteur.

From:
https://nfrappe.fr/doc-0/ - **Documentation du Dr Nicolas Frappé**

Permanent link:
https://nfrappe.fr/doc-0/doku.php?id=tutoriel:multimedia:video:youtube:age:nsfw:start

Last update: **2022/08/13 22:36**