

Logiciel

# Etcher : flasher une image sur une carte SD

Ce logiciel écrit une image sur une carte (μ)SD et fonctionne sur toutes les plateformes (Linux, Mac et Windows).

## Pré-requis

## Installation

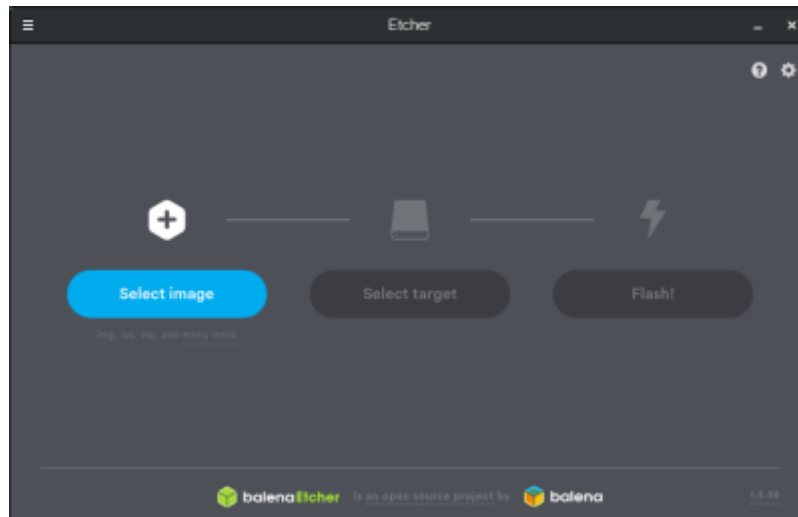
Téléchargez le logiciel Etcher sur le site : <https://www.balena.io/etcher/>.

Suivez les invites pour l'installer.

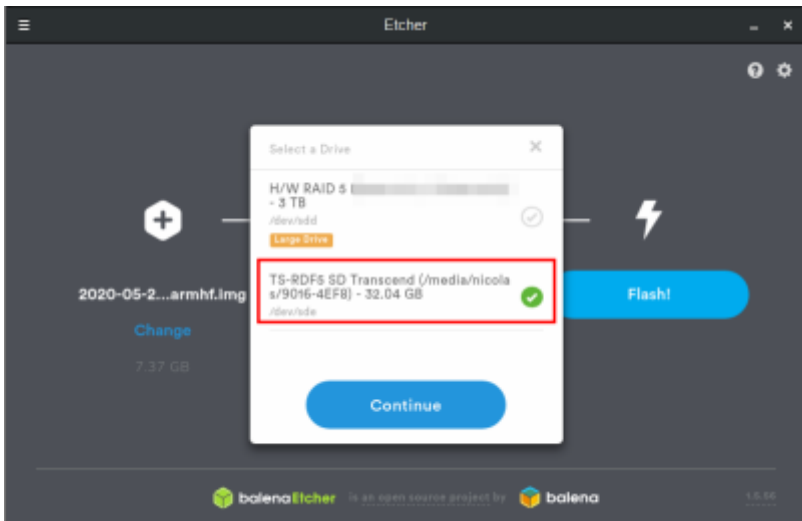
## Configuration

## Utilisation

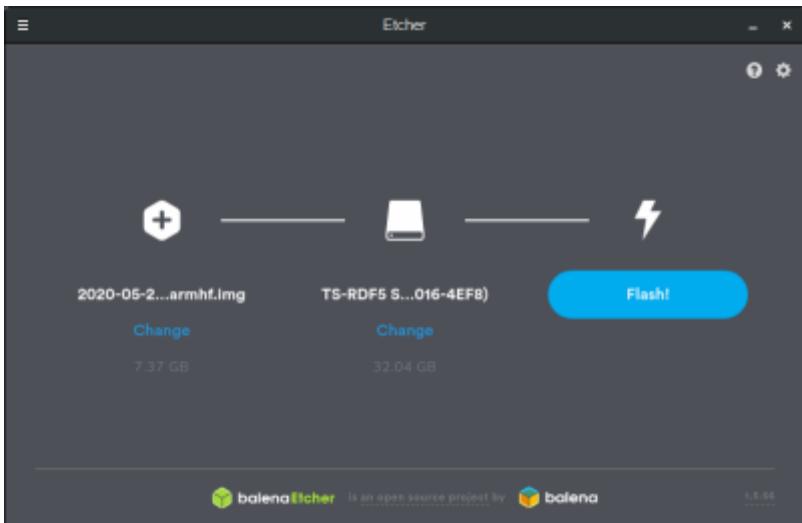
Sélectionnez l'**image** choisie :



Sélectionnez la **carte SD** sur laquelle vous souhaitez flasher l'image. Assurez-vous que c'est le bon lecteur car **Etcher** l'effacera :



Sélectionnez **Flash** :



Une fois terminé, vous pouvez retirer la carte SD de l'ordinateur en toute sécurité.

## Désinstallation

## Voir aussi

- (fr) <https://www.balena.io/etcher/>

Basé sur « [Article](#) » par Auteur.

From:  
<https://nfrappe.fr/doc-0/> - **Documentation du Dr Nicolas Frappé**

Permanent link:  
<https://nfrappe.fr/doc-0/doku.php?id=logiciel:systeme:balenaetcher:start>

Last update: **2022/08/13 21:57**



