

Logiciel

Text Translator

Traduction du texte par différents traducteurs (actuellement Google.Translate, Yandex.Translate).

Pré-requis

- Installez les paquets  [gir1.2-clutter-1.0](#), [gir1.2-clutter-gst-3.0](#), [gir1.2-gtkclutter-1.0](#), [xclip](#), [translate-shell](#) ou

```
...@...:~$ sudo apt install gir1.2-clutter-1.0 gir1.2-clutter-gst-3.0 gir1.2-gtkclutter-1.0 xclip translate-shell
```

Installation

Allez sur la page de l'extension **Text Translator**

<https://extensions.gnome.org/extension/1756/text-translator/>

cliquez sur l'interrupteur ("OFF" / "ON") pour le mettre à ON

cliquez sur le bouton d'installation.

Configuration

Utilisation

Raccourcis

<Super>+T

ouvre la boîte de dialogue du traducteur

<Super>+Shift+T

ouvre la boîte de dialogue du traducteur et traduit le texte du presse-papiers

<Super>+Alt+T

ouvre la boîte de dialogue du traducteur et traduit à partir de la sélection principale (nécessite xclip)

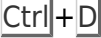


Ctrl+↵ Entrée

traduit du texte

Ctrl+Shift+C

copier le texte traduit dans le presse-papiers

Ctrl+S

-  swap languages
-  reset languages to default
-  toggle transliteration of result text

Désinstallation

Allez sur la page de l'extension **Text Translator**
<https://extensions.gnome.org/extension/1756/text-translator/>
cliquez sur l'interrupteur ("OFF" / "ON") pour le mettre à OFF

Voir aussi

- **(en)** <https://github.com/pitcer/text-translator>

Basé sur « [Text Translator](#) » par Auteur.

From:
<https://nfrappe.fr/doc-0/> - **Documentation du Dr Nicolas Frappé**

Permanent link:
<https://nfrappe.fr/doc-0/doku.php?id=logiciel:os:ubuntu:gnome:extensions:texttranslator:start> 

Last update: **2022/08/13 22:36**